



Stichting Achter de Regenboog
Verliesverwerking met Kinderen en Jongeren
te Utrecht
Jaarrekening 2010



INHOUDSOPGAVE	PAGINA
FINANCIEEL VERSLAG	
1. OPDRACHTVERANTWOORDING	3
2. ALGEMEEN	3
JAARREKENING	
BALANS PER 31 DECEMBER 2010	5
STAAT VAN BATEN EN LASTEN OVER 2010	7
GRONDSLAGEN VOOR WAARDERING EN RESULTAATBEPALING	8
TOELICHTING OP DE BALANS PER 31 DECEMBER 2010	9
TOELICHTING OP DE STAAT VAN BATEN EN LASTEN OVER 2010	12
SPECIFICATIE BESTEDINGEN DOELSTELLINGEN EN KOSTEN FONDSENWERVING 2010	13
OVERIGE GEGEVENS	14
ACCOUNTANTSVERKLARING	



Aan het bestuur van
Stichting Achter de Regenboog
Postbus 13012
3507 LA UTRECHT

Bunschoten, 12 september 2011
Ref: AB10.280970.11064

Geachte Bestuur,

Hierbij brengen wij u rapport uit inzake de jaarrekening 2010 van Stichting Achter de Regenboog.

1. OPDRACHTVERANTWOORDING

Opdracht

Wij hebben de jaarrekening 2010 van Stichting Achter de Regenboog te Utrecht samengesteld op basis van de door u verstrekte gegevens. De verantwoordelijkheid voor de juistheid en volledigheid van die gegevens en de hierop gebaseerde jaarrekening berust bij de leiding van de onderneming.

Werkzaamheden

Onze werkzaamheden bestonden in hoofdzaak uit het verzamelen, verwerken, rubriceren en samenvatten van financiële gegevens.

Bevestiging

Op basis van de ons verstrekte gegevens hebben wij de jaarrekening samengesteld in overeenstemming met algemeen aanvaarde grondslagen voor financiële verslaggeving.

2. ALGEMEEN

a. *Doelstellingen*


De Stichting heeft ten doel:

-

Lotgenoten contact: schept voorwaarden voor kinderen en jongeren om hun gevoelens en ervaringen te delen met leeftijdgenoten die ook een dierbaar persoon hebben verloren door de dood;

-

Informatie & advies: geeft gelegenheid tot het snel en deskundig beantwoorden van concrete vragen van ouders, verzorgers, leerkrachten en hulpverleners over de periode rondom overlijden en over rouwverwerking van kinderen en jongeren;



-
Deskundigheidsbevordering en voorlichting: ontwikkelt en verspreidt deskundigheid in het begeleiden van kinderen en jongeren bij hun rouwproces, bij iedereen die vrijwillig en beroepsmatig te maken krijgt met kinderen of jongeren en rouw. Geeft voorlichting over rouwverwerking bij kinderen en jongeren en de mogelijkheden om hen hierin te ondersteunen aan het brede publiek.

b. *Resultaat 2010*

De staat van baten en lasten over het jaar 2010 sluit met een overschot van € 48.266, tegenover een overschot over het jaar 2009 van € 1.294.


Voor een toelichting op het resultaat verwijs ik u naar de staat van baten en lasten over 2010, alsmede de toelichting daarop.

Hoogachtend,

Bos financiële dienstverlening



A.J. Bos




BALANS PER 31 DECEMBER 2010

(na resultaatbestemming)

ACTIVA

	31-12-2010		31-12-2009	
	€	€	€	€
VASTE ACTIVA				
Materiële vaste activa				
Inventaris		0		450
VLOTTENDE ACTIVA				
Vorderingen				
Debiteuren	300		300	
Overige vorderingen en overlopende activa	<u>450</u>		<u>450</u>	
		750		750
Liquide middelen		90.229		58.800
		<u>90.979</u>		<u>60.000</u>




BALANS PER 31 DECEMBER 2010

(na resultaatbestemming)


PASSIVA

	31-12-2010		31-12-2009	
	€	€	€	€
RESERVES EN FONDSSEN				
Continuïteitsreserve	22.764		34.498	
Bestemmingsreserve	<u>60.000</u>		<u>0</u>	
		82.764		34.498
KORTLOPENDE SCHULDEN				
Schulden aan kredietinstellingen	18		5	
Overige schulden en overlopende passiva	<u>8.197</u>		<u>25.497</u>	
		8.215		25.502
		<u>90.979</u>		<u>60.000</u>



STAAT VAN BATEN EN LASTEN OVER 2010

		werkelijk 2010	begroting 2010	werkelijk 2009
		€	€	€
BATEN				
Baten uit eigen fondsenwerving				
Donaties		44.460	35.000	35.192
Giften en schenkingen		11.566	0	21.659
		56.026	35.000	56.851
Overige bijdragen				
	doelstelling			
KWF Kankerbestrijding		0	0	15.000
Landelijke Vereniging Crematoria	A	15.000	0	0
		15.000	0	15.000
Direct besteed aan doelstelling:				
A = Voorlichting en advies (info advieslijn/website/brochures)				
Totale baten uit eigen fondsenwerving	(2)	71.026	35.000	71.851
LASTEN				
Bestedingen aan doelstellingen				
Voorlichting en advies	A	2.085	5.290	31.600
Kinderweekenden	B	11.609	3.100	682
Trainingen	C	4.071	2.631	14.774
Vrijwilligers	D	1.784	4.000	12.722
Totaal besteed aan doelstellingen	(3)	19.549	15.021	59.778
Werving baten				
Kosten eigen fondsenwerving	(1)	1.784	4.545	7.398
Kosten beheer en administratie	(4)	1.427	2.375	3.381
Som der lasten		22.760	21.941	70.557
Resultaat boekjaar		48.266	13.059	1.294
% kosten eigen fondsenwerving (1/2)		2,5%	13,0%	10,3%
Bestedingsratio (3/2)		27,5%	42,9%	83,2%
% beheer en administratie (4/ som der lasten)		6,3%	10,8%	4,8%



GRONDSLAGEN VOOR WAARDERING EN RESULTAATBEPALING

GRONDSLAGEN VOOR DE WAARDERING VAN ACTIVA EN PASSIVA

Algemeen

De jaarrekening is opgesteld volgens in Nederland algemeen aanvaarde grondslagen voor de waardering en resultaatbepaling en in het bijzonder Richtlijn Verslaggeving Fondsenwervende Instellingen (RJ 650).

Voor zover niet anders aangegeven zijn de activa en passiva opgenomen tegen de nominale waarde. De waarderingsgrondslagen zijn ten opzichte van het voorgaande jaar niet gewijzigd.

Materiële vaste activa

De materiële vaste activa zijn gewaardeerd op de aanschaffingswaarde, verminderd met de lineair berekende afschrijvingen, gebaseerd op de verwachte economische levensduur.

Vorderingen

De vorderingen zijn gewaardeerd tegen nominale waarde. Voor eventuele oninbaarheid wordt een voorziening getroffen.

GRONDSLAGEN VOOR DE RESULTAATBEPALING

De uitvoeringskosten eigen organisatie worden in de jaarrekening volgens een verdeelsleutel toegerekend aan de doelstellingen, behoudens het kostendeel voor fondsenwerving.

Opbrengsten

Opbrengsten worden in het resultaat verantwoord zodra het waarschijnlijk is dat de desbetreffende opbrengsten zullen worden ontvangen en aan het boekjaar zijn toe te rekenen. Baten zijn slechts opgenomen indien en voor zover zij in het boekjaar zijn verwezenlijkt.

Projectkosten


Ten aanzien van de posten begrepen in het exploitatieresultaat geldt dat met lasten en risico's is rekening gehouden die hun oorsprong vinden voor het einde van het boekjaar. De op de opbrengsten drukkende kosten zijn gebaseerd op historische kostprijs.

Afschrijvingen

De afschrijvingen op de materiële vaste activa worden berekend door middel van vaste percentages van de aanschaffingswaarde, op basis van de verwachte economische levensduur.

Overige exploitatielasten

De lasten worden bepaald met inachtneming van de hiervoor reeds vermelde grondslagen van waardering en toegerekend aan het verslagjaar waarop zij betrekking hebben. Baten worden verantwoord in het jaar waarin de goederen zijn geleverd c.q. de diensten zijn verricht. Lasten worden in aanmerking genomen in het jaar waarin deze voorzienbaar zijn.



TOELICHTING OP DE BALANS PER 31 DECEMBER 2010

VASTE ACTIVA

Materiële vaste activa

De geaccumuleerde aanschaffingswaarde en afschrijvingen zijn als volgt te specificeren:

	<u>Inventaris</u>	
	€	
<u>Stand per 1 januari 2010</u>		
- aanschafwaarde	3.691	
- cumulatieve afschrijving	<u>-3.241</u>	
	<u>450</u>	
<u>Mutaties boekjaar:</u>		
- investering	0	
- afschrijving	<u>450</u>	
	<u>-450</u>	
<u>Stand per 31 december 2010</u>		
- aanschafwaarde	3.691	
- cumulatieve afschrijving	<u>-3.691</u>	
	<u>0</u>	

De afschrijvingen op de materiële vaste activa worden naar tijdsgelang berekend, vanaf het moment van ingebruikneming en zijn als volgt:

Afschrijvingspercentages	<u>33,33%</u>
--------------------------	---------------

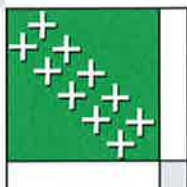
VLOTTENDE ACTIVA

Vorderingen

Debiteuren

	<u>31-12-2010</u>	<u>31-12-2009</u>
	€	€
Debiteuren	<u>300</u>	<u>300</u>

Een voorziening voor oninbaar wordt niet nodig geacht.



TOELICHTING OP DE BALANS PER 31 DECEMBER 2010

Overige vorderingen

	<u>31-12-2010</u>	<u>31-12-2009</u>
	€	€
Waarborgsom	450	450

Alle vorderingen hebben een resterende looptijd korter dan één jaar.

Liquide middelen

	<u>31-12-2010</u>	<u>31-12-2009</u>
	€	€
ING Bank 5557536 girorekening (bureau Utrecht)	49.054	28.849
ING Bank 5557536 kapitaalrekening (bureau Utrecht)	22	0
ING Bank 5557536 rentemeer rekening (bureau Utrecht)	27.647	26.747
ING Bank 1204602 girorekening (regio Noord, Drenthe)	0	0
ING Bank 2760786 girorekening (regio Noord, Groningen)	6.107	30
ING Bank 3538762 girorekening (schaatsfestijn)	7.399	3.174
	<u>90.229</u>	<u>58.800</u>

RESERVES EN FONDSSEN


	<u>31-12-2010</u>	<u>31-12-2009</u>
	€	€
Continuïteitsreserve	22.764	34.498
Bestemmingsreserve	60.000	0
	<u>82.764</u>	<u>34.498</u>

Continuïteitsreserve

De continuïteitsreserve is bedoeld als buffer bij tegenvallende of onverwachte uitgaven. De omvang van de continuïteitsreserve is vastgesteld op basis van de vaste kosten, zoals deze nodig zijn voor het kunnen blijven verzorgen van training en voorlichting en advies.

Het verloop is als volgt:

	<u>2010</u>	<u>2009</u>
	€	€
Saldo per 1 januari	34.498	33.204
Bij: uit resultaatbestemming	48.266	1.294
	82.764	34.498
Af: mutatie bestemmingsreserve	60.000	0
Saldo per 31 december	<u>22.764</u>	<u>34.498</u>



TOELICHTING OP DE BALANS PER 31 DECEMBER 2010

Bestemmingsreserve

	2010	2009
	€	€
Kinderweekenden	0	0
Mutatie boekjaar	60.000	0
Saldo per 31 december	<u>60.000</u>	<u>0</u>

Kinderweekenden

Deze bestemmingsreserve is gevormd teneinde de continuering van de kinderweekenden ook in tijden van mindere inkomsten te kunnen waarborgen.


KORTLOPENDE SCHULDEN

Schulden aan kredietinstellingen

	31-12-2010	31-12-2009
	€	€
ING Bank 1204602 girorekening (regio Noord, Drenthe)	<u>18</u>	<u>5</u>


Overige schulden en overlopende passiva

	31-12-2010	31-12-2009
	€	€
Vooruitontvangen giften en donaties	0	15.000
Administratiekosten	4.165	2.945
Accountantskosten	3.027	2.856
Diverse kosten	1.005	1.214
Kosten doelstelling Voorlichting en Advies	0	250
Kosten doelstelling Trainingen	0	3.232
	<u>8.197</u>	<u>25.497</u>



TOELICHTING OP DE STAAT VAN BATEN EN LASTEN OVER 2010

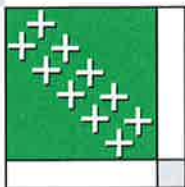
		werkelijk 2010 €	werkelijk 2009 €
Bestedingen aan doelstellingen			
Voorlichting en advies	A		
eigen activiteiten		5.793	14.985
uitvoeringskosten eigen organisatie		1.426	18.442
		<u>7.219</u>	<u>33.427</u>
inkomsten info advieslijn		-5.000	-448
verkoopopbrengsten voorlichtingsmateriaal e.d.		-134	-1.379
		<u>2.085</u>	<u>31.600</u>
Kinderweekenden			
	B		
eigen activiteiten		17.133	722
uitvoeringskosten eigen organisatie		1.426	0
		<u>18.559</u>	<u>722</u>
kostenbijdragen deelnemers		-6.950	-40
		<u>11.609</u>	<u>682</u>
Trainingen			
	C		
eigen activiteiten		3.358	6.120
uitvoeringskosten eigen organisatie		713	18.442
		<u>4.071</u>	<u>24.562</u>
kostenbijdragen deelnemers		0	-9.788
		<u>4.071</u>	<u>14.774</u>
Vrijwilligers			
	D		
eigen activiteiten		0	4.819
uitvoeringskosten eigen organisatie		1.784	7.903
		<u>1.784</u>	<u>12.722</u>



SPECIFICATIE BESTEDINGEN DOELSTELLINGEN EN KOSTEN FONDSENWERVING 2010

Doelstelling A: Voorlichting en advies
Doelstelling B: Kinderweekenden
Doelstelling C: Trainingen
Doelstelling D: Vrijwilligers

	doelstelling A	doelstelling B	doelstelling C	doelstelling D	fondsen- werving	beheer en admini- stratie	werkelijk 2010
	€	€	€	€	€	€	€
Eigen activiteiten							
Salarissen							0
Sociale lasten/pensioenlasten							0
Overige personeelskosten							0
Urendeclaraties/werk door derden	1.313		3.290				4.603
Reiskostenvergoedingen			68				68
Huur lokaties/accomodaties							0
Materialen en benodigdheden							0
Telefoon- en websitekosten	3.088						3.088
Brochures e.d.	1.242						1.242
Overige kosten	150	17.133					17.283
Uitgaven t.b.v. 'Herinnerdingen'							0
	5.793	17.133	3.358	0	0	0	26.284
Uitvoeringskosten eigen organisatie							
Salarissen							0
Sociale lasten/pensioenlasten							0
Overige personeelskosten							0
Huisvestingskosten							0
Kantoorkosten	446	446	223	558	558		2.231
Bestuurskosten e.d.						1.427	1.427
Overige algemene kosten	1.040	1.040	520	1.300	1.300		5.200
Afschrijvingen	90	90	45	113	113		451
Rentebaten en -lasten, per saldo	-150	-150	-75	-187	-187		-749
	1.426	1.426	713	1.784	1.784	1.427	8.560



OVERIGE GEGEVENS

ALGEMEEN

Datum oprichting

Stichting Achter de Regenboog is opgericht op 16 augustus 1993 en statutair gevestigd te Utrecht.

OVERIGE INFORMATIE

Gemiddeld aantal werknemers

In het verslagjaar waren geen werknemers in dienst van de stichting op basis van fulltime eenheden (2009: 0,65).

Bestuur

Het bestuur heeft in het verslagjaar geen bezoldigingen ontvangen (2009: nihil).
De Stichting heeft geen leningen, voorschotten of garanties verstrekt aan bestuurders.